

CÁCH TÍCH HỢP THÔNG TIN KHÁM CHỮA BỆNH BHYT VÀO SỔ SỨC KHỎE ĐIỆN TỬ TRÊN VNEID

Để tích hợp thông tin khám chữa bệnh BHYT vào VNeID, bạn cần chuẩn bị sổ thẻ BHYT, nếu quên hoặc bị mất thẻ BHYT thì thực hiện các bước tra cứu thẻ BHYT như sau:


- Truy cập vào website BHXH Việt Nam <https://baohiemxahoi.gov.vn> và chọn chức năng “Tra cứu mã số BHXH”.

Trang chủ > Tra cứu > **Tra cứu mã số BHXH**

TRA CỨU MÃ SỐ BẢO HIỂM XÃ HỘI Hướng dẫn tra cứu

Để thực hiện chức năng tra cứu mã số bảo hiểm xã hội, xin vui lòng nhập đầy đủ các thông tin cần thiết.

Tỉnh/TP = Tỉnh Nam Định 2 Quận/Huyện --Chọn huyện--
Phường/Xã ---Thôn/Xóm ---
CCCD/CMND/Hộ chiếu * 0.....5 2 Họ tên * 2
Ngày sinh Ngày sinh dd/mm/yyyy Có dấu Không dấu
Mã số BHXH Mã số BHXH

Tôi không phải là người máy  **3**

TRA CỨU TRỰC TUYẾN

- 1** Tra cứu mã số BHXH
- Công khai thông tin hưởng hỗ trợ theo Nghị quyết số 116/NQ-CP
- Tra cứu cơ quan bảo hiểm
- Tra cứu quá trình tham gia BHXH
- Tra cứu giá trị sử dụng thẻ BHYT
- Tra cứu đơn vị tham gia BHXH
- Tra cứu điểm thu, đại lý thu
- Tra cứu CSKCB cấp giấy nghỉ việc hưởng BHXH
- Tra cứu CSKCB Ký hợp đồng khám, chữa bệnh BHYT
- Tra cứu bảo hiểm thất nghiệp

Số kết quả(1)

STT	Mã số BHXH	Họ tên	Giới tính	Ngày sinh	Mã hộ	Địa chỉ	Trạng thái
1	3.....39 4	Nam	**/**/199	3.....31, Tỉnh Nam Định	Đã đồng bộ


Các bước tra mã số thẻ BHYT trên website BHXH Việt Nam

- Sau khi có mã BHXH người dân có thể tra cứu Mã thẻ BHYT của mình trên website của Bảo hiểm xã hội Việt Nam theo bước thực hiện như sau:

Trang chủ > Tra cứu > **Tra cứu giá trị sử dụng thẻ BHYT**

Tra cứu giá trị sử dụng thẻ BHYT

Mã số BHXH/thẻ BHYT = 3.....09 2 Họ tên = 2
Ngày/năm sinh = 2.../.../199

Tôi không phải là người máy  **3**


Mã Thẻ BHYT

Thông báo

Thẻ hợp lệ! Mã thẻ: DN4013.....09. Họ tên: P....., Ngày sinh: **/**/199, Giới tính: Nam!
(Địa chỉ:, Thanh phố Hà Nội; Nơi KCBĐ: 01C01; Hạn thẻ: 01/01/2023 - 31/12/2023; **3**
Thời điểm đủ 5 năm liên tục: 01/01/2025).

Quyền lợi **4**

Được hưởng 80% chi phí khám bệnh, chữa bệnh trong phạm vi được hưởng BHYT (áp dụng tỷ lệ thanh toán một số thuốc, hóa chất, vật tư y tế và dịch vụ kỹ thuật theo quy định của Bộ trưởng Bộ Y tế). Trong trường hợp điều trị nội trú trái tuyến tại CSKCB tuyến TW sẽ được hưởng 32% (TH trên thẻ có mã nơi sinh sống là K1 hoặc K2 hoặc K3 sẽ được 80%). CSKCB tuyến tỉnh sẽ được hưởng 48% (TH trên thẻ có mã nơi sinh sống là K1 hoặc K2 hoặc K3 sẽ được 80%), từ ngày 1/1/2021 sẽ hưởng 80%. CSKCB là bệnh viện tuyến huyện sẽ hưởng 80% Chi phí trong phạm vi hưởng BHYT (áp dụng tỷ lệ thanh toán một số thuốc, hóa chất, vật tư y tế và dịch vụ kỹ thuật theo quy định của Bộ trưởng Bộ Y tế).




Khi đã có mã BHYT, thực hiện các bước như sau:

- **Bước 1: Đăng nhập vào ứng dụng VNeID bằng số định danh cá nhân và mật khẩu.**

Vui lòng nhập thông tin đăng nhập để tiếp tục

Số định danh cá nhân

Hướng dẫn 

 Nhập số định danh cá nhân

Mật khẩu

 Nhập mật khẩu



Đăng nhập

Quên mật khẩu

Bạn chưa có tài khoản? **Đăng ký**

Tài khoản đã được định danh điện tử? **Kích hoạt**

- **Bước 2: Chọn “Hồ sơ sức khỏe”**



- **Bước 3: Chọn “Sổ sức khỏe điện tử”**

Hồ sơ sức khỏe



- **Bước 4: Ứng dụng sẽ hiển thị thông báo “Thông tin về lịch sử khám chữa bệnh BHYT của bạn sẽ được tích hợp hiển thị lên ứng dụng VNeID. Vui lòng xác nhận để hệ thống tiếp tục xử lý”. Bạn cần bấm vào “Xác nhận”.**

Thông báo

Không thể sử dụng chức năng vì Thông tin thẻ bảo hiểm y tế chưa được tích hợp vào ví giấy tờ. Thực hiện tích hợp thẻ BHYT để nhận thông tin Sổ sức khỏe điện tử trên VNeID?

Đóng

Xác nhận

- Bước 5: Nhập passcode

Nhập passcode



Quên passcode

1

2

3

4

5

6

7

8

9

0



- Bước 6: Ứng dụng sẽ hiển thị “Thêm thẻ BHYT”. Bạn cần bấm vào “Thêm thẻ BHYT”.

Xuất trình giấy tờ

Thêm thẻ BHYT

- Bước 7: Bổ sung đầy đủ các thông tin cá nhân như tên, ngày sinh, địa chỉ, số điện thoại, và thông tin y tế cơ bản khác. Bạn cần chọn “Tôi xác nhận các thông tin ở trên là đúng” và “Gửi yêu cầu”.

← Nhập thông tin tích hợp

Loại thông tin *

Thẻ bảo hiểm y tế

Đơn vị cấp thẻ BHYT *

Chọn thông tin

Số thẻ BHYT *

Nhập thông tin

Vui lòng nhập đủ các ký tự mã số trên thẻ BHYT theo hướng dẫn:

Mẫu thẻ cũ: (15 ký tự)

THẺ BẢO HIỂM Y TẾ
Mã Số: GD 4 01 013 048 xxxx

Mẫu thẻ mới: (10 ký tự)

THẺ BẢO HIỂM Y TẾ
Mã Số: 013109xxxx

Tôi xác nhận các thông tin ở trên là đúng

Gửi yêu cầu

- **Bước 8: Hệ thống sẽ xử lý yêu cầu của bạn. Bạn có thể chọn năm để xem lịch sử khám chữa bệnh BHYT.**



 **Đang cập nhật dữ liệu**

Dữ liệu sẽ được cập nhật mới nhất sau khi hệ thống hoàn tất xử lý



Chưa có lịch sử khám chữa bệnh theo BHYT

Nếu bạn có lịch sử khám chữa bệnh thì hệ thống sẽ hiển thị, còn nếu bạn chưa có lịch sử khám chữa bệnh thì hệ thống sẽ hiển thị “Chưa có lịch sử khám chữa bệnh theo BHYT”.

**** Khi sử dụng sổ Sức khỏe điện tử trên ứng dụng VNeID công dân sẽ được hưởng nhiều tiện ích:***

- Người dân khi đi khám chữa bệnh có thể xuất trình Sổ sức khỏe điện tử trên ứng dụng VNeID mà không cần mang theo sổ giấy, các thông tin cá nhân; số định danh công dân; thông tin thẻ BHYT; lịch sử khám, chữa bệnh; phiếu hẹn khám lại; giấy chuyển tuyến trên ứng dụng VNeID có giá trị như trên bản giấy.

- Các thông tin tóm tắt quá trình khám, chữa bệnh của bệnh nhân được hiển thị trên Sổ sức khỏe điện tử VNeID phục vụ các lần khám bệnh, chữa bệnh tiếp theo giúp thuận tiện cho quá trình theo dõi, khám chữa bệnh.